



6. ORIËNTATIE AAN HET KLAVIER



6.1 Herhaling

Schrijf alle notennamen in de volgorde van laag naar hoog.
Begin met do.

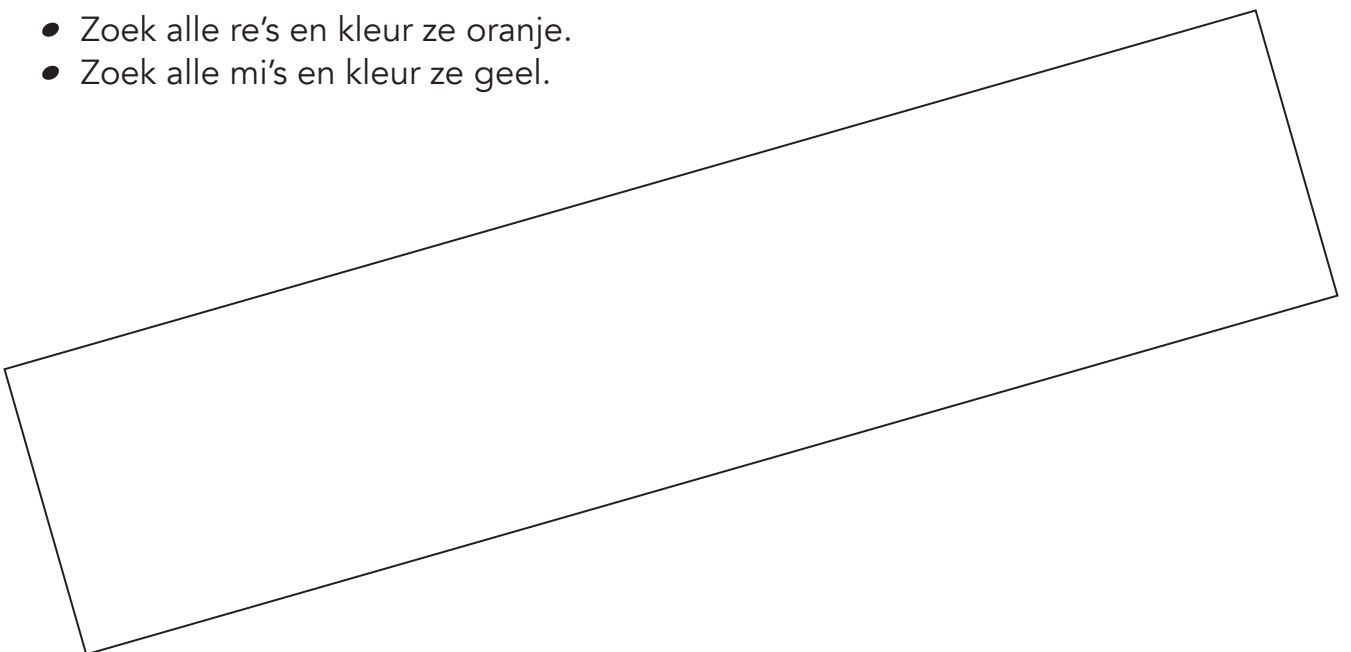
Vul de notenbalk met solseutels.




6.2 Kleur op het klavier

Het klavier: links van de zwarte toetsen tweeling ligt de do.


- Omcirkel de zwarte toetsen tweelingen.
- Zoek alle do's en kleur ze rood.
- Zoek alle re's en kleur ze oranje.
- Zoek alle mi's en kleur ze geel.



6.5 Mieke heeft een lammetje



Mie - ke heeft een lam - me - tje, lam - me - tje, lam - me - tje,





Mie - ke heeft een lam - me - tje, haar vacht - je is van wol.

- Leer dit liedje zingen
- Omcirkel alle do's met rood.
- Omcirkel alle re's met oranje.
- Omcirkel alle mi's met geel.
- Oefen dit liedje met je voorkeurshand en daarna met de andere hand.
- Je hebt dit liedje nu gespeeld met do-re-mi, ook wel de witte toetsen drieling genaamd. Kan je dit ook spelen op de zwarte toetsen drieling?

6.6 Schrijf-oefening

Schrijf de juiste notennamen onder de noten.



15. COÖRDINATIE

15.1 Combineer korte en lange noten

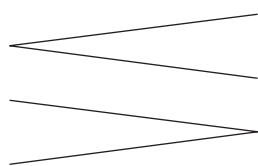
Two musical exercises in 4/4 time. The first exercise has a treble clef with a long note in the first measure and a quarter note in the second, and a bass clef with a quarter note in the first measure and a quarter rest in the second. The second exercise has a treble clef with a quarter note in the first measure and a quarter rest in the second, and a bass clef with a long note in the first measure and a quarter note in the second.

Kan je de vierde noten ook staccato spelen?

15.2 Klankspel: de dinosaurus

Musical exercise in 2/4 time. The treble clef has a melody with a slur over the first two notes and a sharp sign on the third note. The bass clef has a cluster of notes in each measure, marked "Ped."

Improviseer een melodie met een begeleiding van clusters.
Speel een cluster door met je platte hand de toetsen in te drukken.
Kan je ook nog op andere manieren clusters spelen? Experimenteer!



Crescendo: de dinosaurus komt dichterbij

Decrescendo: de dinosaurus gaat verder weg